

О реализации региональной
программы модернизации в части
повышения заработной платы
медицинским работникам

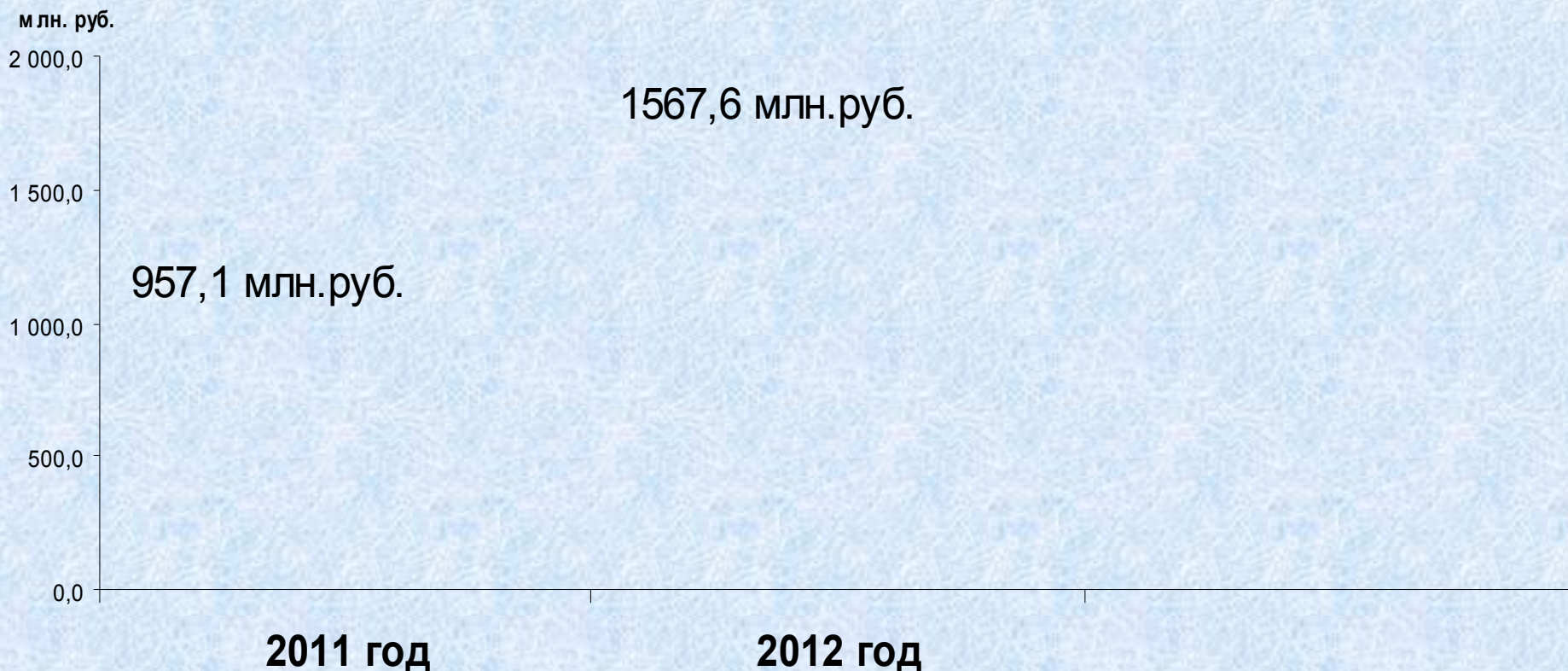
Заместитель исполнительного директора ЧОФОМС
по финансовым вопросам

С.А. Устьянцева

Мероприятие 1 Задача 3

«Поэтапный переход к оказанию медицинской помощи в соответствии со стандартами медицинской помощи устанавливаемыми Минздравсоцразвития России»

Средства ФФОМС на 2011-2012 годы – **2 524,7** млн.рублей



Перечень классов заболеваний

- Система кровообращения
- Новообразования
- Травмы
- Отдельные состояния, возникающие в перинатальном периоде, врожденные аномалии и пороки развития
- Болезни органов дыхания
- Болезни органов пищеварения

Перечень нозологий

- Острый и повторный инфаркт
- Инсульт
- Рак молочной железы
- Рак предстательной железы
- Рак легких, бронхов
- Миелолейкоз
- Нейротравмы
- Бактериальный сепсис
- Крайне малая масса тела
- Синдром дыхательных расстройств у новорожденных
- Пневмония
- Язва 12-ти перстной кишки
- Панкреатит

Структура расходов средств Федерального фонда обязательного медицинского страхования

- Заработная плата
- Начисления на выплаты по заработной плате
- Медикаменты, расходные материалы, ИМН

Заработная плата за счет средств ФФОМС
увеличена на 30%


В 2011г. - 288 128,71тыс.руб.

В 2012г. – 410762,18 тыс.руб.

Мероприятие 6 Задача 3

«Повышение доступности амбулаторной медицинской помощи, в том числе предоставляемой врачами-специалистами»

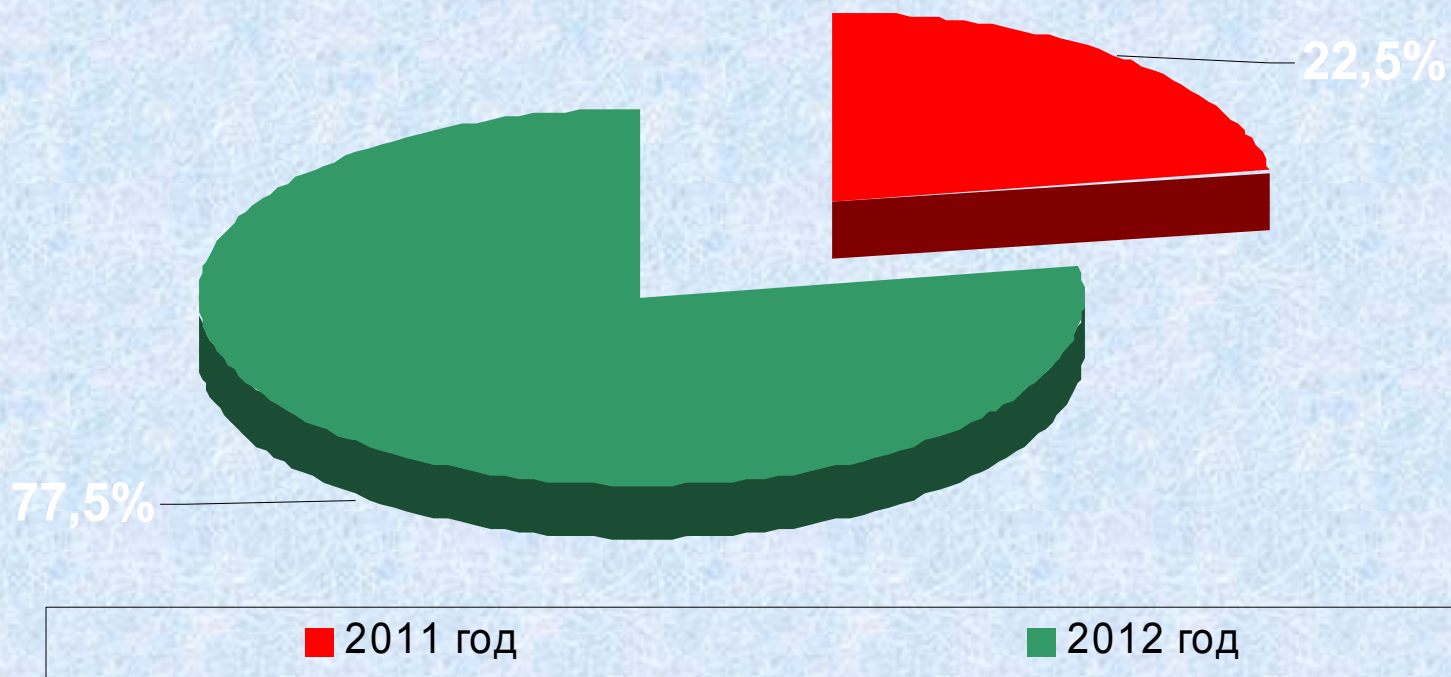
Средства ФФОМС на 2011-2012 годы – **1 302,2** млн.рублей



Мероприятие 6 Задача 3

«Повышение доступности амбулаторной медицинской помощи, в том числе предоставляемой врачами-специалистами»

Средства ФФОМС на 2011-2012 годы – 1 302,2 млн.рублей



Размер стимулирующих выплат для врачей-специалистов и специалистов со средним медицинским образованием, оказывающих амбулаторную медицинскую помощь в 2011 году

Показатели	Врачи - специалисты	Средний медицинский персонал, включая фельдшеров на самостоятельном приеме
размер стимулирующих выплат, руб.	5 000,00	2 500,00
с учетом уральского коэффициента (1,15), руб.	5 750,00	2 875,00
Количество, тыс.чел	1,570	3,037

Размер стимулирующих выплат для врачей-специалистов и специалистов со средним медицинским образованием, оказывающих амбулаторную медицинскую помощь в 2012 году

Показатели	Врачи - специалисты, врачи параклинически х служб	Средний медицинский персонал, включая фельдшеров на самостоятельном приеме и средний медицинский персонал параклинических служб	Фельдшера участковые
размер стимулирующих выплат, руб.	8 000,00	4 000,00	5 000,00
с учетом уральского коэффициента (1,15), руб.	9 200,00	4 600,00	5 750,00
Количество, тыс.чел.	2,430	5,256	0,338

Увеличение заработной платы в 2011 году

Категория персонала	Средняя заработная плата за 2010 г. (факт), руб.	Средняя заработная плата с учетом стимулирующих надбавок (прогноз на 2011 год), руб.	%
1	2	3	4
Врачи	18 669,70	20 350,0	109,0
Средний медицинский персонал	10 096,10	10 843,20	107,4

Увеличение заработной платы в 2012 году

Категория персонала	Средняя заработная плата за 2010 г. (факт), руб.	Средняя заработная плата с учетом стимулирующих надбавок (прогноз на 2011г.), руб.	Средняя заработная плата (прогноз на 2012г.), руб.	% к 2010 г. (гр.4 / гр.2)	% к 2011 г. (гр.4 / гр.3)
1	2	3	4	5	6
Врачи	18 669,70	20 350,0	22 758,40	121,9	111,8
Средний медицинский персонал	10 096,10	10 843,20	12 074,90	119,6	111,4

■ Благодарю

■ за

■ внимание